


# LA CIUTAT DEL FUTUR



En aquesta activitat,  
a partir d'un descobriment misteriós,  
ens imaginarem els objectes  
que podem trobar a la ciutat del futur.

Per a començar obre el sobre 1!

# SOBRE #1



Hola!

Necessitem la vostra ajuda!

Som un equip de la universitat que es dedica a **estudiar el futur**.

En la nostra última recerca hem trobat una sèrie de **fragments d'objectes estranys** escampats per la ciutat.

Hem fet una recerca i hem descobert que aquests objectes procedeixen de l'**any 2220** i han arribat aquí a causa d'un error en una màquina del temps que es va espatllar.

Hem investigat molt, però no sabem que són ni perquè serveixen. L'única cosa que sabem és que són fragments d'objectes més grans que es van trencar en mil trossos.

Ara necessitem la vostra ajuda per a descobrir que són!  
**Obre el sobre 2** i ajuda'ns!

Moltes gràcies

L'equip del futur

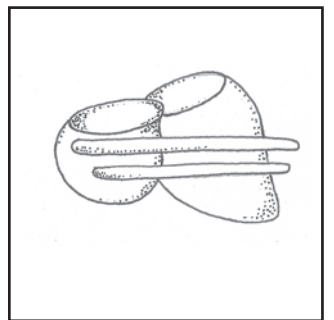
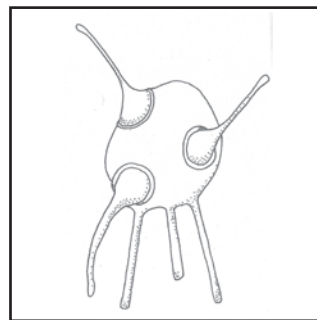
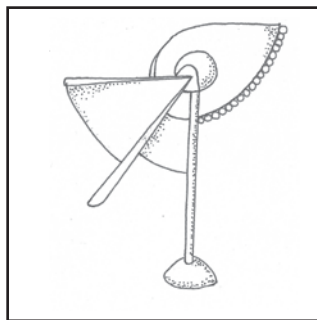
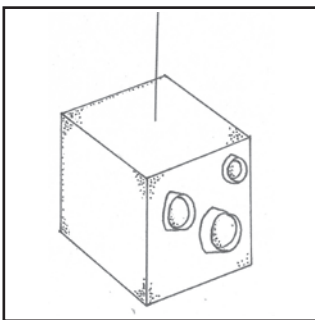
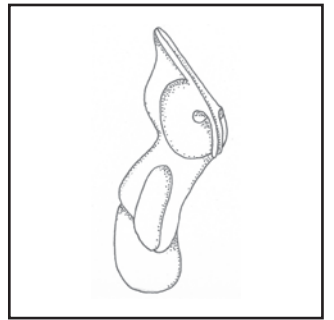
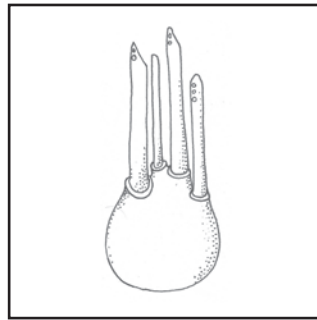
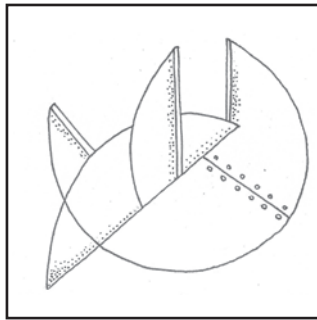
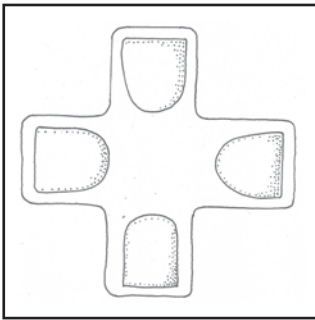
# SOBRE #2

Hola!


Aquí tenim els dibuixos de tots els fragments d'objectes del futur que hem trobat.

Tria el que més et cridi l'atenció.

Una vegada el tinguis, obre el sobre 3.



# SOBRE #3



Molt bé!  
Ja tens el teu fragment de l'objecte del futur!  
Ara pot ajudar-nos a **endevinar perquè serveix!**

Com et vam dir, aquest és un fragment d'un objecte molt més gran!

Com és l'objecte del qual forma part?  
De què serveix?  
Qui l'utilitza?  
Per què?

**Agafa un full de paper vegetal i dibuixa l'objecte complet.**

Quan ho tinguis fet, obre el **sobre 4**.

PD: si us plau, quan acabis el teu dibuix enrecorda't de tornar a posar el fragment que vas triar en el sobre 3!  
Gràcies!

# SOBRE #4

Ara és el moment d'explicar el teu objecte!

Agafa una de les fitxes, enganxa el teu dibuix i emplena la fitxa!

Quan la tinguis feta posa-la en el sobre 5!

Moltíssimes gràcies!

Què és?

Per a què serveix?

Qui ho usa?

Per què?

